


झारखण्ड सरकार  
Government of Jharkhand

बजट - एक झलक  
**BUDGET - AT A GLANCE**  
2025-26

मार्च, 2025  
March, 2025

वित्त विभाग  
Finance Department





**झारखण्ड सरकार**  
Government of Jharkhand

**बजट - एक झलक**  
**BUDGET - AT A GLANCE**  
**2025-26**

**मार्च, 2025**  
**March, 2025**

**वित्त विभाग**  
**Finance Department**



## बजट – एक झलक / Budget - At a Glance

(Rs. in crore)

श्रोत	Sources	2023-2024 वास्तविक Actual	2024-2025 बजट अनुमान Budget Estimates	2024-2025 संशोधित अनुमान Revised Estimates	2025-2026 बजट अनुमान Budget Estimates
1	2	3	4	5	6
<b>1. राजस्व प्राप्तियाँ</b>	<b>1. Revenue Receipts</b>	<b>87928.49</b>	<b>110800.00</b>	<b>110337.75</b>	<b>125153.44</b>
<b>2. कर राजस्व</b>	<b>2. Tax Revenue</b>	<b>65357.11</b>	<b>74538.22</b>	<b>76385.28</b>	<b>82240.22</b>
(क) केन्द्रीय करों में हिस्सेदारी	(a) State's share of Central Taxes	37352.35	40338.22	42557.28	47040.22
(ख) राज्य का स्व कर राजस्व	(b) State's Own Taxes	28004.76	34200.00	33828.00	35200.00
<b>3. कर-भिन्न राजस्व</b>	<b>3. Non-Tax Revenue</b>	<b>22571.38</b>	<b>36261.78</b>	<b>33952.47</b>	<b>42913.22</b>
(क) राज्य का स्व कर-भिन्न राजस्व	(a) State's Own Non-Taxes	13425.12	19300.43	20026.54	25856.12
(ख) केन्द्र सरकार से अनुदान	(b) Grants-in-Aid from GOI	9146.26	16961.35	13925.93	17057.10
<b>4. पूँजी प्राप्तियाँ</b>	<b>4. Capital Receipts</b>	<b>19992.48</b>	<b>18100.00</b>	<b>20380.61</b>	<b>20246.56</b>
(क) ऋणों की वसूली	(a) Recoveries of Loans	7276.70	100.00	380.61	246.56
(ख) अन्य प्राप्तियाँ (विविध पूँजीगत प्राप्तियाँ)	(b) Other Receipts (MCR)	0.00	0.00	0.00	0.00
(ग) उधार एवं अन्य देयताएँ*	(c) Borrowing and Other Liabilities*	12715.78	18000.00	20000.00	20000.00
<b>5. कुल प्राप्तियाँ (1+4)</b>	<b>5. Total Receipts (1+4)</b>	<b>107920.97</b>	<b>128900.00</b>	<b>130718.36</b>	<b>145400.00</b>
<b>6. स्थापना व्यय</b>	<b>6. Establishment Expenditure</b>	<b>43271.55</b>	<b>49117.30</b>	<b>51358.53</b>	<b>53658.47</b>
<b>7. राजस्व खाते पर जिसमें</b>	<b>7. On Revenue Account of Which</b>	<b>36536.70</b>	<b>40523.69</b>	<b>42697.31</b>	<b>44615.58</b>
(क) ब्याज भुगतान	(a) Interest Payments	6838.95	7054.57	7152.38	6354.66
(ख) वेतन	(b) Salary	14772.91	16952.19	18185.00	20254.58
(ग) पेंशन	(c) Pension	9014.47	8741.49	8741.49	10173.12
<b>8. पूँजी खाते पर जिसमें</b>	<b>8. On Capital Account of Which</b>	<b>6734.85</b>	<b>8593.61</b>	<b>8661.22</b>	<b>9042.89</b>
(क) राज्य का आंतरिक ऋण	(a) Internal Debt of the State	6042.06	7969.83	7986.83	8326.05
(ख) भारत सरकार से ऋण	(b) Loans and Adv. from GOI	341.95	530.49	530.49	420.51
(ग) पूँजी व्यय	(c) Capital Expenditure	287.74	0.00	0.61	0.00
(घ) ऋण एवं अग्रिम	(d) Loans and Advances	63.10	93.29	143.29	296.34
<b>9. स्कीम</b>	<b>9. Scheme</b>	<b>64649.43</b>	<b>79782.70</b>	<b>79359.83</b>	<b>91741.53</b>
(क) राजस्व खाते पर	(a) On Revenue Account	40139.72	51307.85	55776.91	66021.12
(ख) जिसमें, पूँजी परिसम्पत्तियों के सृजन हेतु अनुदान	(b) of which, Grants for creation of Capital Assets	5358.63	10592.46	8352.79	9416.35
(ग) पूँजी खाते पर	(c) On Capital Account	24509.70	28474.85	23582.92	25720.41
<b>10. कुल व्यय (6+9)</b>	<b>10. Total Expenditure (6+9)</b>	<b>107920.97</b>	<b>128900.00</b>	<b>130718.36</b>	<b>145400.00</b>
(क) राजस्व व्यय (7+9क)	(a) Revenue Expenditure (7+9a)	76676.42	91831.54	98474.22	110636.70
(ख) पूँजी खाते पर व्यय (8+9ग)	(b) Capital Expenditure (8+9c)	31244.55	37068.46	32244.14	34763.30
<b>11. राजस्व घाटा (10क-1)</b>	<b>11. Revenue Deficit (10a-1)</b>	<b>-11252.07</b>	<b>-18968.46</b>	<b>-11863.53</b>	<b>-14516.74</b>
स.रा.घ.उ. का प्रतिशत	% of GSDP	-2.44	-4.03	-2.34	-2.61
<b>12. प्रभावी राजस्व घाटा (11-9ख) @</b>	<b>12. Effective Revenue Deficit (11-9b) @</b>	<b>-16610.70</b>	<b>-29560.92</b>	<b>-20216.32</b>	<b>-23933.09</b>
स.रा.घ.उ. का प्रतिशत	% of GSDP	-3.60	-6.29	-3.99	-4.30
<b>13. राजकोषीय घाटा {10-(1+4क+4ख+8क+8ख)}</b>	<b>13. Fiscal Deficit {10-(1+4a+4b+8a+8b)}</b>	<b>6331.77</b>	<b>9499.68</b>	<b>11482.68</b>	<b>11253.44</b>
स.रा.घ.उ. का प्रतिशत §	% of GSDP §	1.37	2.02	2.27	2.02
<b>14. प्राथमिक घाटा (13-7क)</b>	<b>14. Primary Deficit (13-7a)</b>	<b>-507.18</b>	<b>2445.10</b>	<b>4330.30</b>	<b>4898.78</b>
स.रा.घ.उ. का प्रतिशत	% of GSDP	-0.11	0.52	0.86	0.88

§ वित्तीय वर्ष 2025-26 में राजकोषीय घाटा को स.रा.घ.उ. (GSDP) का 3.0 प्रतिशत तक सीमित रखने के लक्ष्य के विरुद्ध इसके 2.02 प्रतिशत का अनुमान है। FRBM अधिनियम के प्रयोजन के लिए CSO द्वारा जारी किये गये GSDP अनुमान का उपयोग किया जाता है और इससे राजकोषीय घाटे के अनुमान में परिवर्तन हो सकता है।

§ The Fiscal Deficit is estimated to be 2.02% against the target of limiting 3.0% of GSDP in Financial Year 2025-26. For the purpose of FRBM Act GSDP estimate by CSO is used and may lead to change in estimation of fiscal deficit.

@ इसमें पूँजी परिसम्पत्तियों के सृजन हेतु अनुदान शामिल नहीं है।

@ Grants for creation of capital assets is not included in it.

\* वित्तीय वर्ष 2023-24 के वास्तविकी में उधार एवं अन्य देयताएँ में समेकित निधि का घाटा शामिल है।

\* Borrowing & Other Liabilities includes Deficit in Consolidated Funds in the FY 2023-24 Actual.

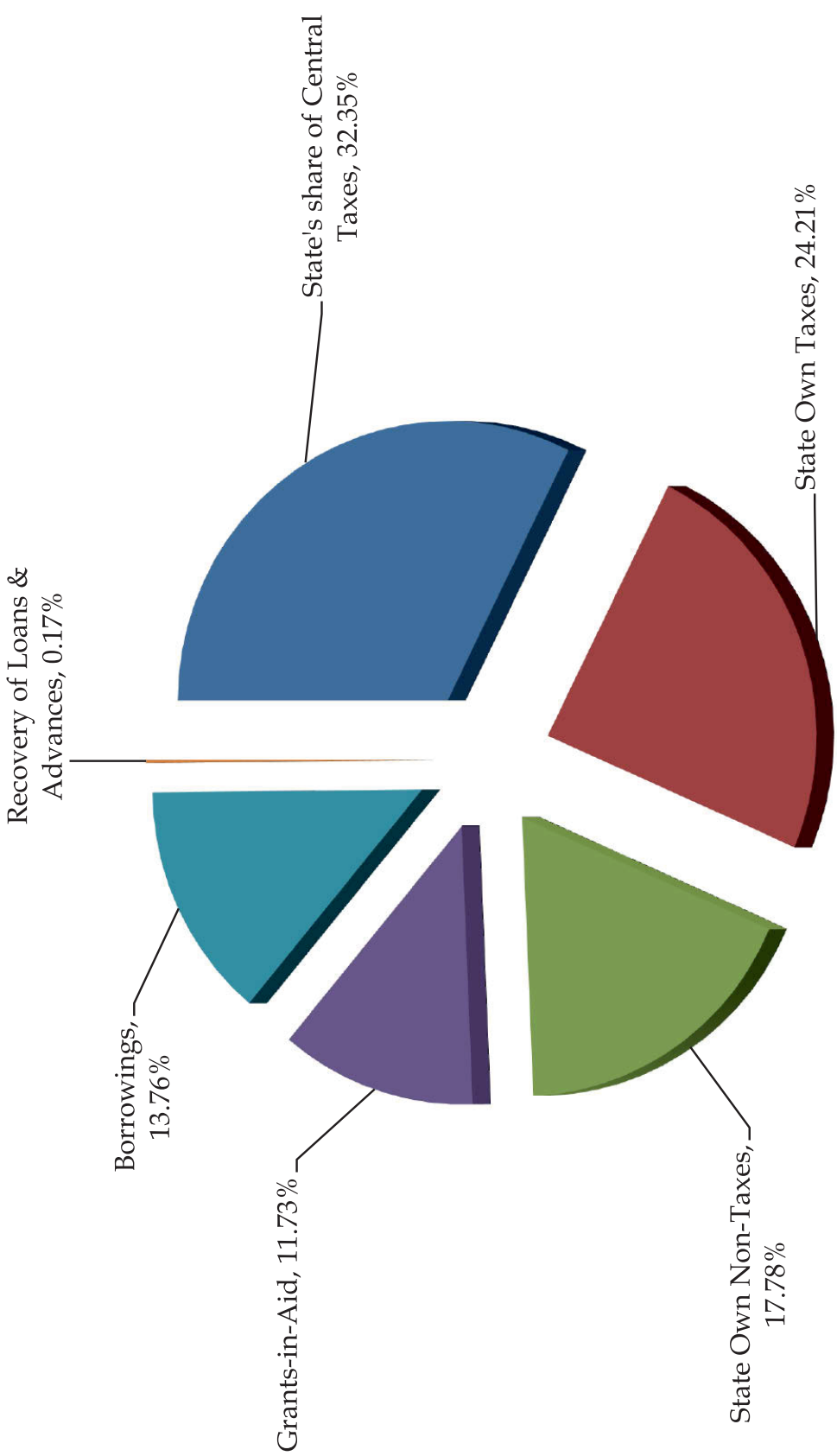
% वित्तीय वर्ष 2024-25 का पुनरीक्षित बजट अन्तरिम है।

% Financial Year 2024-25 Revised Budget are Provisional.

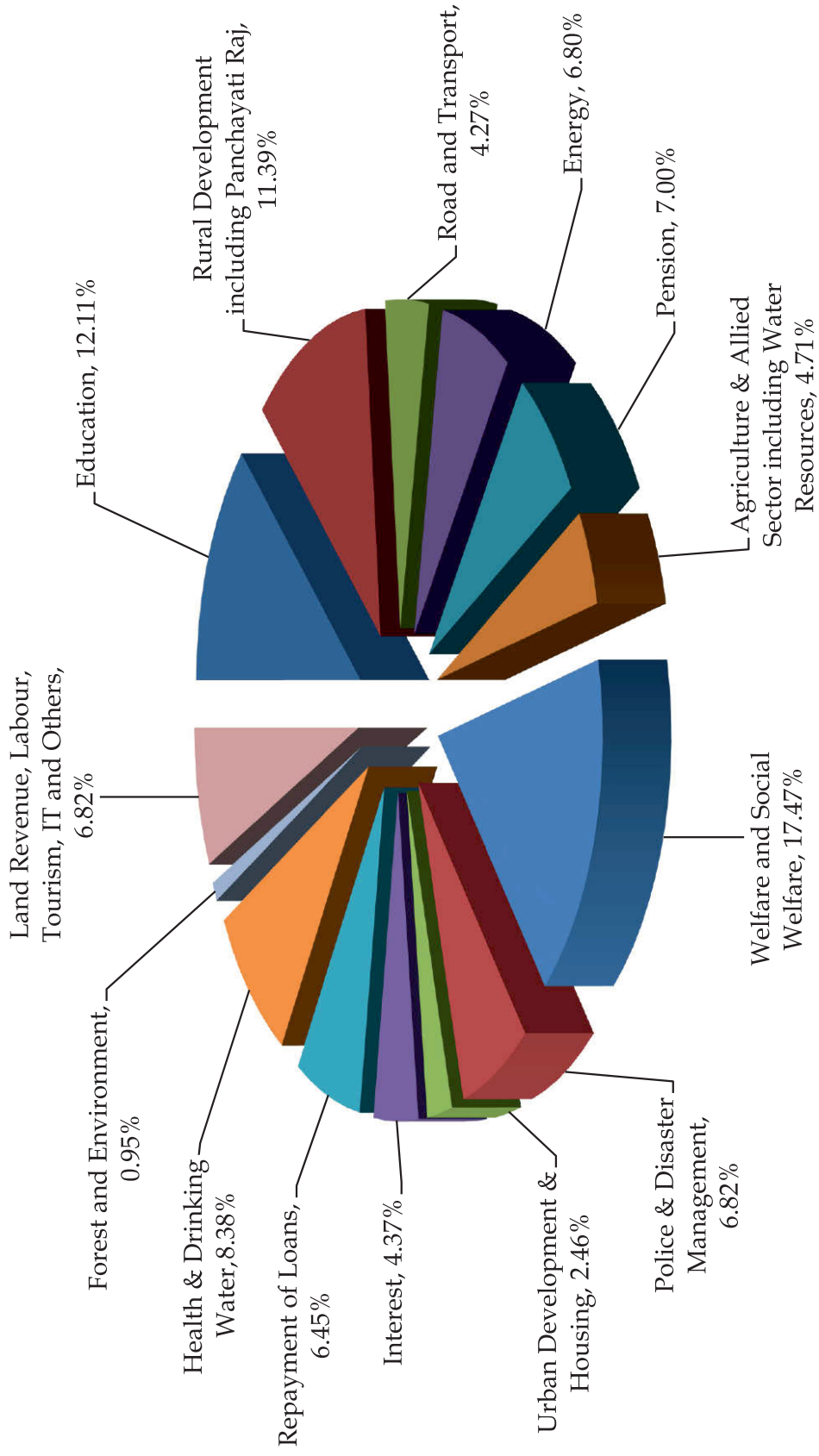
# स.रा.घ.उ. को वर्तमान मूल्य पर वित्तीय वर्ष 2025-26 के लिये अर्थ एवं सांख्यिकी निदेशालय द्वारा वित्तीय वर्ष 2024-25 के लिये जारी 506355.61 करोड़ रुपये के अग्रिम अनुमानों की तुलना में 9.86 प्रतिशत विकास दर के साथ 556285.82 करोड़ रुपये माना गया है।

# On current price GSDP for FY 2025-26 has been projected at Rs. 556285.82 crore assuming 9.86% growth over the advance estimate of Rs. 506355.61 crore for FY 2024-25 released by Directorate of Economics & Statistics.

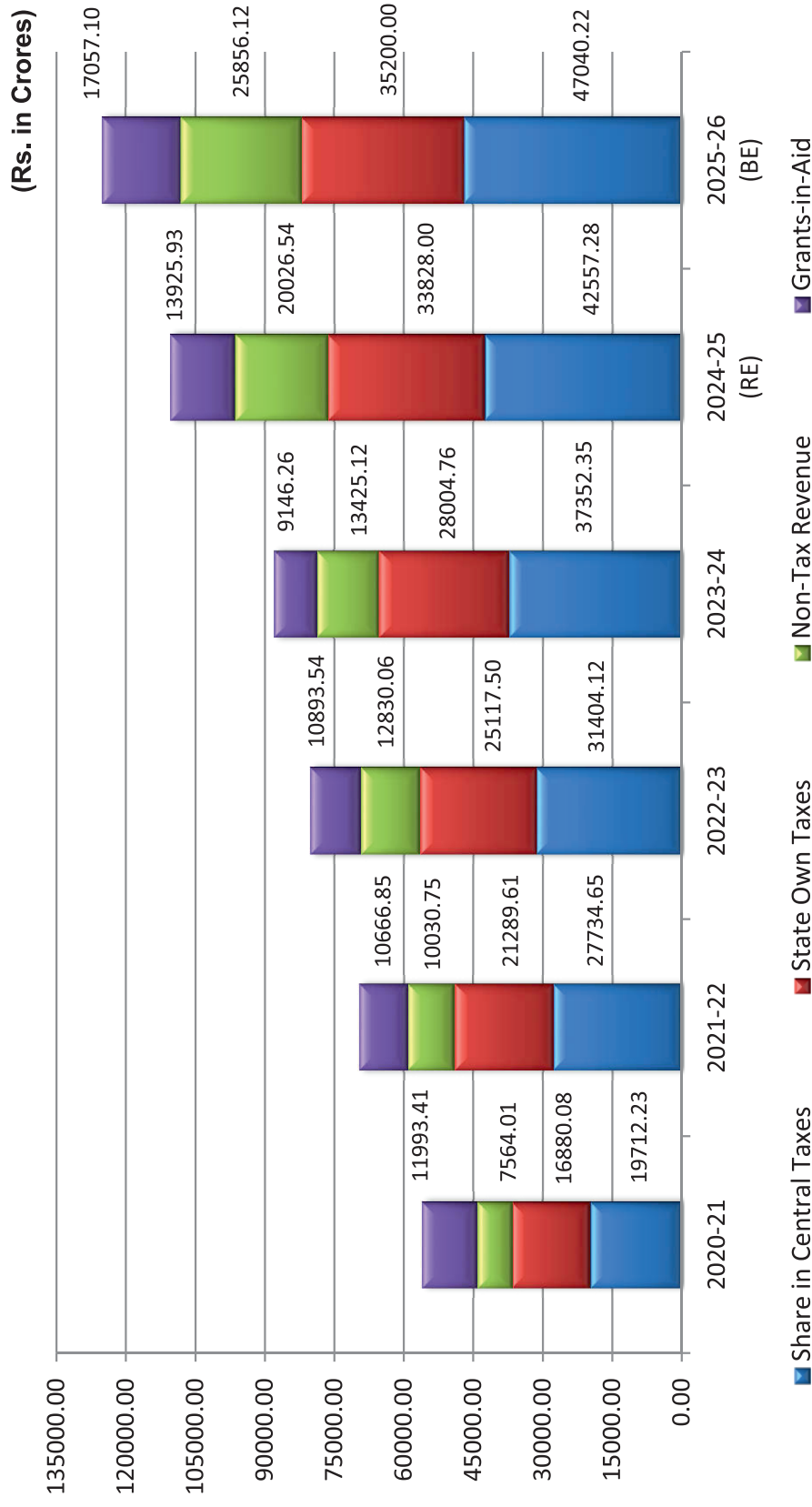
# RUPEE COMES FROM



# RUPEE GOES TO



# COMPONENTS OF REVENUE RECEIPT



# EXPENDITURE ANALYSIS

